

# TRASLOCHI LUISON

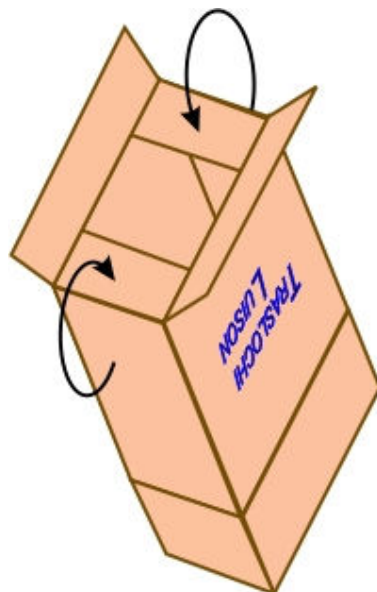
## ISTRUZIONI PER UN CORRETTO IMBALLAGGIO

- **PREPARAZIONE DELLE SCATOLE:**

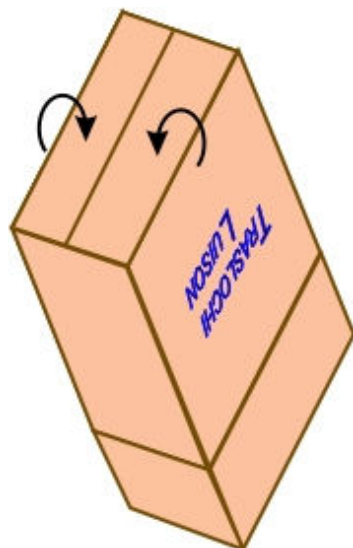
1. Le scatole vengono fornite in pacchi da dieci chiuse.



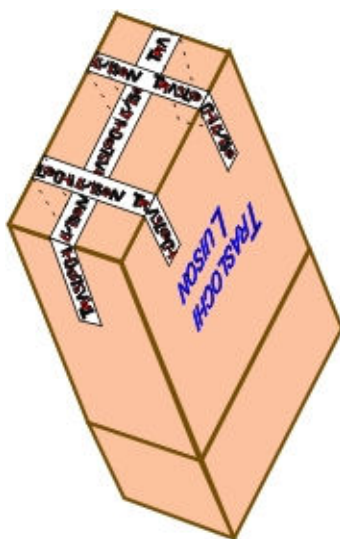
2. Capovolgere la scatola e piegare verso l'interno le estremità più corte.



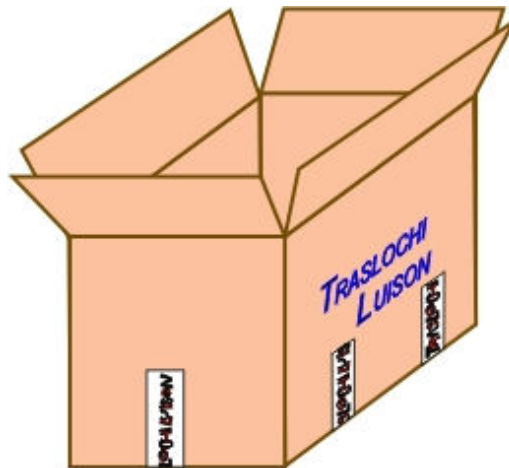
3. Piegare verso l'interno le estremità più lunghe.



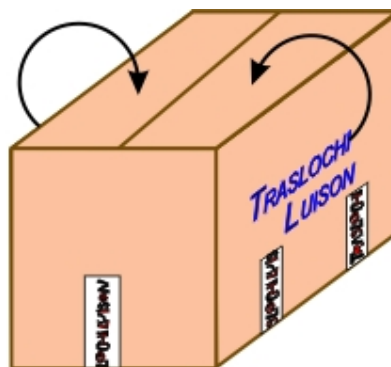
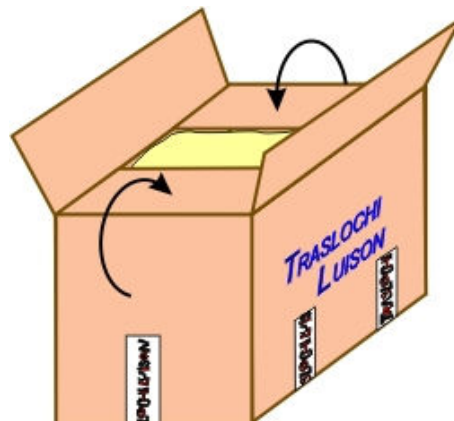
4. Applicare il nastro adesivo prima lungo la giuntura più lunga e poi con due strisce di nastro lungo la dimensione più corta: questa è la base dello scatolone.

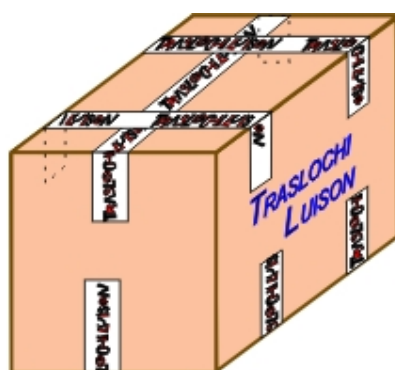


5. Capovolgere la scatola in modo da posizionarla sulla base.



6. Dopo aver riempito la scatola (si consultino in merito le istruzioni successive), chiudere la stessa ripiegando prima le estremità corte, poi le lunghe e applicare il nastro secondo i criteri già esposti.





- **INDICAZIONI PER IL RIEMPIMENTO DEGLI SCATOLONI**

Gli scatoloni vengono forniti in tre diverse misure: grandi, medi, piccoli.

Gli scatoloni **piccoli** sono destinati a contenere gli oggetti più pesanti, quali libri, riviste, giornali e gli oggetti fragili come i servizi da tavola, piatti, bicchieri, vasi, oggetti vari di vetro e di ceramica.

Gli scatoloni **medi** vengono generalmente utilizzati anche per gli oggetti fragili più grandi, oltre che per altri oggetti di medie dimensioni non necessariamente fragili.

Gli scatoloni **grandi** sono destinati invece a contenere oggetti più voluminosi e **non fragili**, tra cui biancherie, pentole, altri oggetti della cucina, ecc...

Prima di richiudere le scatole assicurarsi che il materiale non superi il bordo utile della piegatura superiore, per evitare che la scatola si deformi, per evitare deformazioni e fratture nel caso di sovrapposizione.

Sulla parte superiore delle scatole è bene scrivere il contenuto e la destinazione nei nuovi locali. Gli scatoloni contenenti oggetti fragili devono essere contrassegnati dalla scritta FRAGILE o FRAGILISSIMO (ad esempio FRAGILISSIMO - CALICI DI CRISTALLO).

Per i capi da guardaroba vengono forniti bauli nei quali appendere gli abiti.

Le ulteriori informazioni verranno fornite in sede di visita e preventivo gratuiti.